



Ako sa pripojiť na eKasu





Pred podaním žiadosti

- najskôr odporúčame zistiť, či potrebujete novú pokladnicu, alebo Vám stačí zmena hardvérových/softvérových prvkov aktuálne používanej elektronickej registračnej pokladnice (ERP)
- pre posúdenie Vašej situácie buď kontaktujte svojho **súčasného** poskytovateľa služby, alebo oslovte **ktoréhokoľvek iného** výrobcu/dovozcu/distribútora ERP pôsobiaceho na trhu



Potenciálne situácie

- máte **virtuálnu registračnú pokladnicu (VRP)**, ktorá bude **od 1.4.2019 automaticky** spĺňať podmienky on-line pripojenia na FS - nemáte teda žiadne iné povinnosti
- máte ERP pokladnicu, **ktorá je modifikovateľná** na on-line registračnú pokladnicu (ORP) – VARIANT 1
- máte ERP pokladnicu, **ktorá nie je modifikovateľná** na on-line registračnú pokladnicu (ORP) – VARIANT 2





Modifikovateľná pokladnica postup pre VARIANT 1

- požiadajte o modifikáciu ERP certifikovaného výrobcu/dovozcu/distribútora ORP
- zoznam certifikovaných výrobcov je dostupný na portáli finančnej správy v [časti eKasa](#)
- na evidenciu tržieb smiete použiť iba certifikované zariadenia
- nahráte do modifikovaného zariadenia autentifikačný a identifikačný balíček, podľa pokynov výrobcu/dovozcu/distribútora ORP
- ORP je po pripojení na internet pripravená na evidenciu tržby



Kúpa novej pokladnice postup pre VARIANT 2

- zakúpite si novú ORP od certifikovaných dodávateľov
- zoznam certifikovaných výrobcov je dostupný na portáli finančnej správy v [časti eKasa](#)
- na evidenciu tržieb smiete použiť iba certifikované zariadenia
- nahráte si do zariadenia autentifikačný a identifikačný balíček podľa pokynov výrobcu dovozcu alebo distribútora ORP
- ORP je po pripojení na internet pripravená na evidenciu tržby

Ako získať autentifikačný a identifikačný balíček v prípade modifikácie/kúpy novej pokladnice?

Postup pridelenia eKasa kódu





1. krok

Podajte žiadosť o pridelenie kódu pokladnice eKasa klient

- **prihláste sa na portáli finančnej správy do svojej Osobnej internetovej zóny (OIZ) – vyberte časť „formuláre“**

Osobná internetová zóna → Katalógy → Katalóg formulárov

Výber subjektu

Obsah stránky

- » História komunikácie
- » **Katalógy**
 - » **Katalóg formulárov**
 - » Katalóg služieb
 - » Koncepty
 - » Schránka správ
 - » Autorizácie a zastupovania
 - » Profil používateľa
 - » Informácie o subjekte
 - » Najbližšie daňové udalosti
 - » Osobný účet
 - » Spis subjektu
 - » Autorizované služby

Katalóg elektronických formulárov

Vyhľadávacie kritériá

Oblasť: Všetky Agenda: Všetky

Názov verzie formulára:

Zobrazí aj staré verzie

Vyhľadať

V prípade problémov alebo nefunkčnosti formulárov postupujte podľa návodu TU



Kód	Názov	
▼	Medzinárodná výmena informácií	
▶	DAC2_CR5	
▶	DAC4_CbCR	
▶	FATCA	
▼	Podanie pre FS	
▶	Sťažnosť	
▼	Pokladnice e-kasa klient	
▼	Odklad zo zaslania údajov do systému e-kasa	
▼	Žiadosť o povolenie odkladu zo zaslania údajov do systému e-kasa	
ZoPOeKasav19	Žiadosť o povolenie odkladu zo zaslania údajov do systému e-kasa	
▼	Pridelenie kódu pokladnice e-kasa klient	
▼	Žiadosť o pridelenie kódu pokladnice e-kasa klient	
ZoPKEKKv19	Žiadosť o pridelenie kódu pokladnice e-kasa klient	






2. krok

- **vyplňte a odošlite elektronický formulár „Žiadosť o pridelenie kódu pokladnice e-kasa klient“** dostupný v Katalógu elektronických formulárov na portáli finančnej správy (PFS) z prostredia Osobnej internetovej zóny (OIZ)
- v žiadosti označte, že žiadate o pridelenie kódu on-line registračnej pokladnice (ORP)
- prostredníctvom tejto žiadosti môžete požiadať aj o zrušenie DKP
- formulár máte k dispozícii od 15.3.2019

▼	Pokladnice e-kasa klient	
▼	Odklad zo zasielania údajov do systému e-kasa	
▼	Žiadosť o povolenie odkladu zo zasielania údajov do systému e-kasa	
	ZoPOeKasav19	Žiadosť o povolenie odkladu zo zasielania údajov do systému e-kasa 
▼	Pridelenie kódu pokladnice e-kasa klient	
▼	Žiadosť o pridelenie kódu pokladnice e-kasa klient	
	ZoPKEKKv19	Žiadosť o pridelenie kódu pokladnice e-kasa klient 





Žiadosť o pridelenie kódu pokladnice e-kasa klient

Žiadosť o priradenie kódu pokladnice e-kasa klient slúži na priradenie kódu oznámení registračnej pokladnice alebo oznámení registračnej pokladnice podľa § 7a Zákona, príloha Žiadosťu je možná spracovať elektronickou formou alebo ukladanie poskytovania elektronickej registračnej pokladnice v zmysle § 15 ods. 2 Zákona pred 31.07.2019.

Zariadenie *

- Žiadosť o priradenie kódu VRF
 Žiadosť o priradenie kódu DRP

Subjekt *

- Fyzická osoba
 Právnická osoba

Príjemca oznámení a pokladnice e-kasa klient

Adresa predajného miesta

rovnaká ako miesto poskytnutia PO alebo kódu PO

Ulica

Obec

Supernumerárna časť

POC

Žiadosť o priradenie odlišná aj pre kód pokladnice priradený na odlišné číslo žiadateľa

Žiadosť o priradenie odlišnú

rozhodnutie vydané DU

čas rozhodnutia

obdobie vydané rozhodnutia

Prezentácia pokladnice e-kasa klient

prezentácia pokladnice e-kasa klient

Prís. kód, ak ide o VRF

Hlavný predmet činnosti (SK NACE), v rámci ktorých bude pokladnica e-kasa klient používaná

SK NACE

Prezentácia VRF: 1/1 | Prezentácia VRF: | Prís. kód, ak ide o VRF: | Prís. kód: POC:

Dejové kódy elektronických registračných pokladníc, ktorých prevádzka sa ukončuje

Ukončiť prevádzku vdejších uvedených ERP Dátum ukončenia

Ukončiť vybrané ERP Dátum ukončenia

DuP ERP

Skontrolujte podľa správnosť údajov, ktoré sú vo formulári vyplnené podľa údajov z informačného systému. V prípade zistených nepresností (napr. nesakladnosť údajov) sa v zmysle § 47 ods. 9 Zákona č. 583/2003 Z. z. v znení neskorších predpisov povinný spracovateľ oznámi skutočnosť uvedených pri registračnej v zmysle do 30 dní odo dňa keď nastal.

V žiadosti o priradenie kódu pokladnice e-kasa klient môžete oznámiť ukončenie poskytovania elektronickej registračnej pokladnice, ktorej prevádzka sa ukončuje v zmysle § 15 ods. 2 hmotný zmysel Zákona č. 289/2003 Z. z. v znení odmen od 1.4.2019. Čerňový úrad Národného súdneho súdu elektronickej registračnej pokladnice Ak toto rozhodnutie nevychádza, a 1.7.2019 sa zruša ústavný zákon o kóde elektronickej registračnej pokladnice v zmysle § 15 ods. 1 Zákona č. 289/2003 Z. z. v znení odmen od 1.7.2019.

URL: [https://www.fas.gov.si/](#)



3. krok

V eKasa zóne si stiahnite inicializačný balíček

- prístup do eKasa zóny Vám bude umožnený **od 1.4.2019** – v OIZ na PFS pribudne odkaz na eKasa zónu podnikateľa

🏠 → Osobná internetová zóna Výber subjektu

História komunikácie > Odoslané dokumenty Prijaté dokumenty Neúspešne odoslané dokumenty	Katalógy > Katalóg formulárov Katalóg služieb Koncepty > Rozpracované dokumenty Podpísané dokumenty	Schránka správ > Správy Úradné dokumenty Úradné oznámenia Upozornenia Informácie	Autorizácie a zastupovania > Správa autorizácií subjektu Správa zastupovaní subjektu Moje autorizácie k subjektom Moje zastupovania subjektov
Profil používateľa > Základné údaje Kontaktné údaje Zmena hesla Osobný identifikačný kód Nastavenia notifikácií Certifikáty	Informácie o subjekte > Základné údaje Všeobecné identifikátory Identifikátory Zoznam daní subjektu Doplňujúce údaje Adresa	Osobný účet > Výpis z osobného účtu Vydanie potvrdenia o stave OÚ Platenie daní Spis subjektu > Obsah spisu	Autorizované služby > VAT Refund MOSS eKasa



3. krok

- v eKasa zóne nájdete zoznam všetkých pokladníc, ktorým FS pridela na základe žiadosti kód pokladnice eKasa klient, stiahnete si identifikačné údaje pokladnice (identifikačný balíček) na lokálne úložisko
- prostredníctvom eKasa zóny požiadajte certifikačnú autoritu o pridelenie certifikátu, a to pre každú pokladnicu osobitne
- **v žiadosti zadajte heslo, ktoré použijete pri nahrávaní autentifikačného balíčka do ORP – heslo nezabudnite!**
- po spracovaní požiadavky sa Vám v systéme eKasa certifikát zobrazí a môžete si ho stiahnuť na lokálne úložisko (autentifikačných balíčok)

Pokladnice e-kasa klient

Kód pokladnice	Typ pokladnice	Stav pokladnice	Druh pokladnice	Mesto umiestnenia	Ulica umiestnenia	Číslo domu umiestnenia	Akcie
██████████	ORP	Aktívna	Prenosná				Detail

Záznamy 1 až 1 z 1



4. krok

- nainštalujte si identifikačný a autentifikačný balíček do ORP
- pripojte ORP k internetovému signálu, aby komunikovala so systémom eKasa
- nastavte si ORP (tovarové položky, nepovinné údaje a pod.)
- ORP máte pripravenú na použitie



**Čo v prípade, keď predajné miesto
nie je pokryté internetovým signálom?**





Postup podnikateľa bez pripojenia na internet

- okrem zmieneného podania žiadosti o pridelenie kódu eKasa klient požiadajte aj o povolenie odkladu
- odosielate teda oba formuláre (žiadosť o pridelenie kódu aj žiadosť o odklad)
- **UPOZORNENIE:** musíte počkať, kým bude spracovaná žiadosť o pridelenie kódu (kód sa zobrazuje v eKasa zóne) a až potom môžete podať žiadosť o povolenie odkladu
- vyplňte a odošlite elektronické formuláre dostupné v Katalógu elektronických formulárov na portáli finančnej správy (PFS) z prostredia OIZ

Osobná internetová zóna → Katalógy → Katalóg formulárov

Vyhľadávacie kritériá

Oblasť: Všetky Agenda: Všetky

Názov verzie formulára:

Zobrazí aj staré verzie

Vyhľadaj

V prípade problémov alebo nefunkčnosti formulárov postupujte podľa návodu TU

Kód	Názov
Medzinárodná výmena informácií	
DAC2_CRS	
DAC4_CbCR	
FATCA	
Podanie pre FS	
Sťažnosť	
Pokladnice e-kasa klient	
Odklad zo zasielania údajov do systému e-kasa	
Žiadosť o povolenie odkladu zo zasielania údajov do systému e-kasa	
ZoPOeKasav19 Žiadosť o povolenie odkladu zo zasielania údajov do systému e-kasa	
Pridelenie kódu pokladnice e-kasa klient	
Žiadosť o pridelenie kódu pokladnice e-kasa klient	
ZoPKEKKv19 Žiadosť o pridelenie kódu pokladnice e-kasa klient	



Postup podnikateľa bez pripojenia na internet

- online registračnú pokladnicu si musíte zinicilizovať rovnako, ako podnikateľ s internetovým pokrytím
- máte však povinnosť doposlať uložené dátové správy iba raz za 30 dní
- každá dátová správa musí byť odoslaná do 30 dní od jej uloženia v chránenom dátovom úložisku





**Ďakujeme
za pozornosť**

